

Oberkommando der Wehrmacht  
Wehrwirtschafts- u. Rüstungsamt  
Rohstoffabteilung

Eisen u. Stahl  
Mengen in 1000t/Mon.

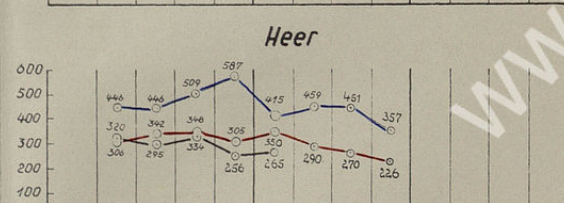

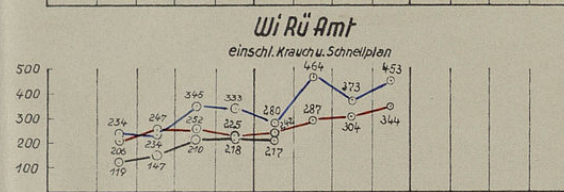
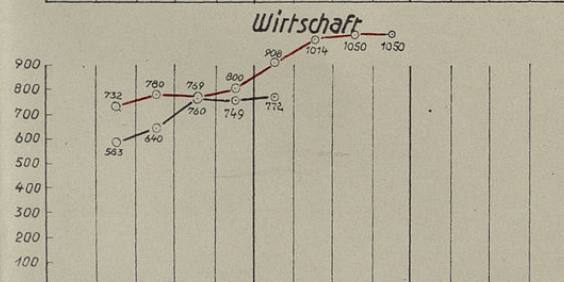

Geheime Kommandofache

22 Ausfertigungen  
5. Ausfertigung

1 \$3

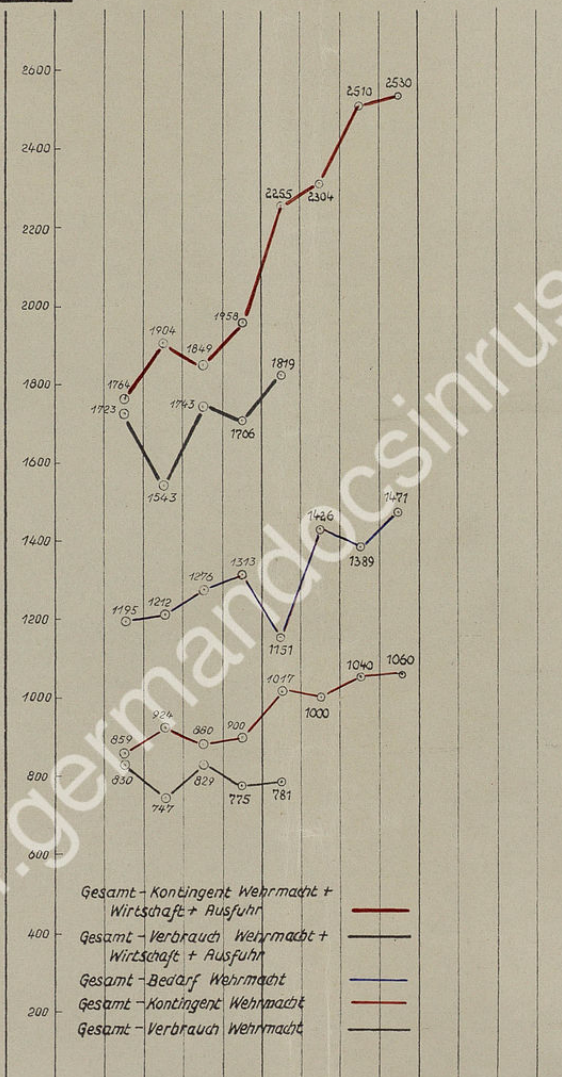
Voraussichtliche Deckungsmöglichkeit: Stand 1. 6. 1941

in 1000 t/Mon.



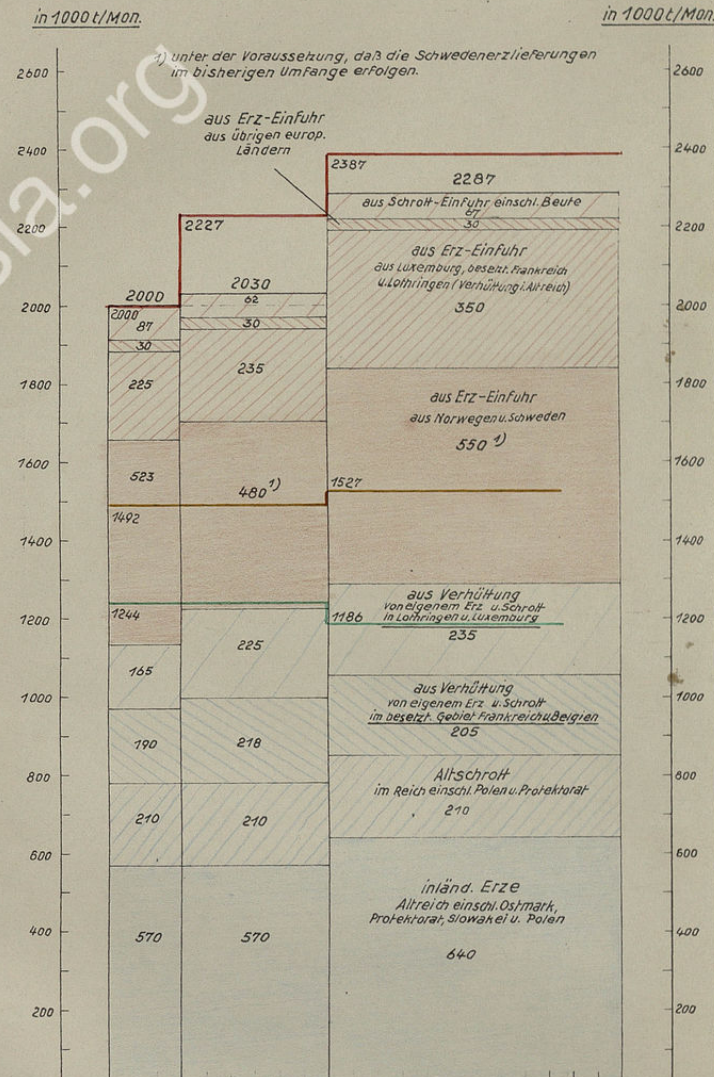
Quartal: IV I II III  
1939 1940 1941 1942  
1. Kriegsjahr 2. Kriegsjahr 3. Kriegsjahr  
Bedarf Kontingent Verbrauch

in 1000 t/Mon.



IV I II III  
1939 1940 1941 1942  
1. Kriegsjahr 2. Kriegsjahr 3. Kriegsjahr

in 1000 t/Mon.



Jan. F. M. A. M. J. J. A. S. O. N. D. J. F. M. A. M. J. J. A. S.  
1941 1942  
2. Kriegsjahr 3. Kriegsjahr  
vorgesehene Deckungsmöglichkeit  
30. 10. 39  
1. 4. 40

420/4.125  
5e

1) davon 66000 t/Mon. Italien-Ausfuhr  
2) davon 85000 t/Mon. Italien-Ausfuhr

gemäß Rohstoff-Bilanz vom: 1. 11. 40

RoIs I. 41